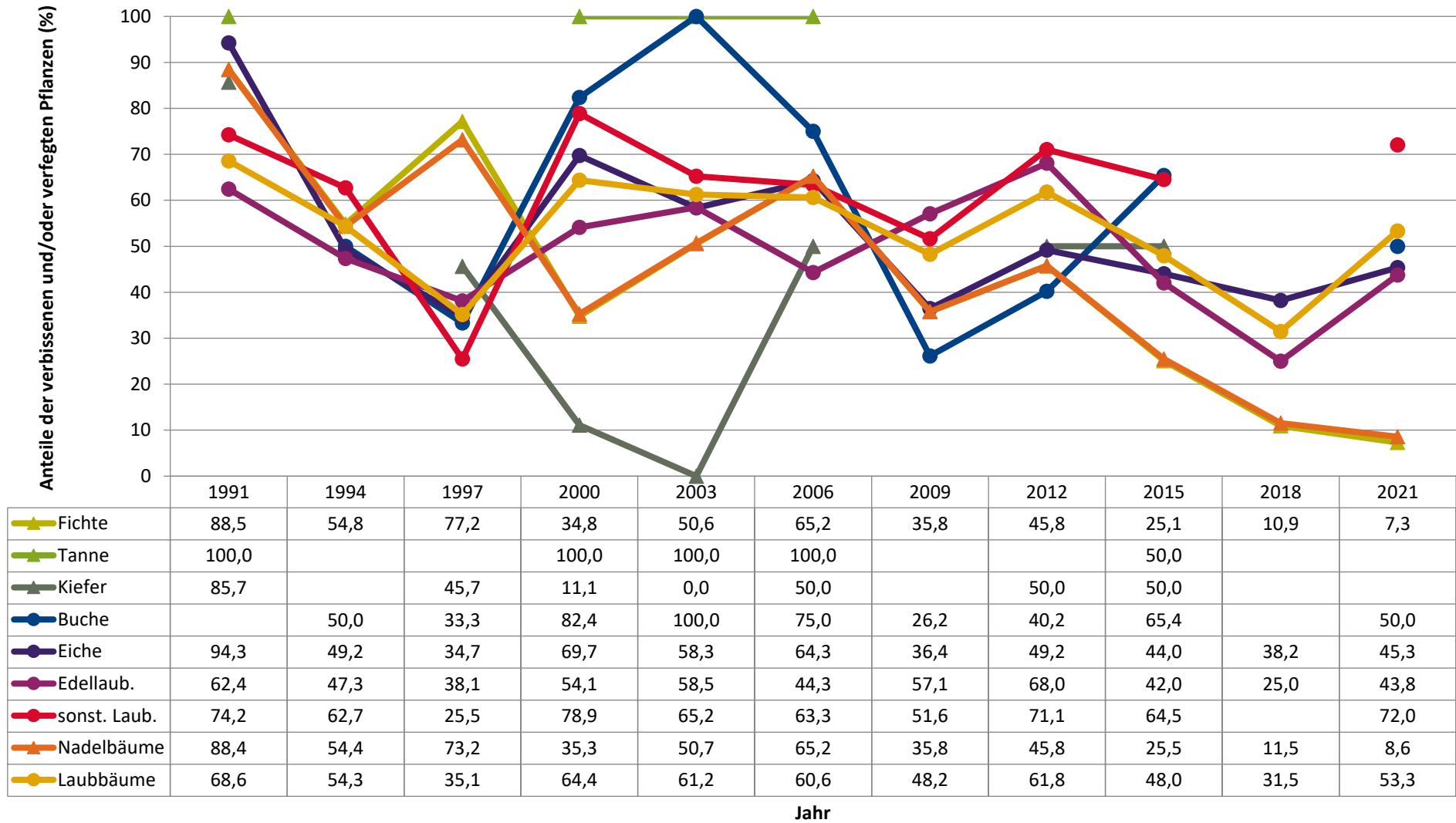


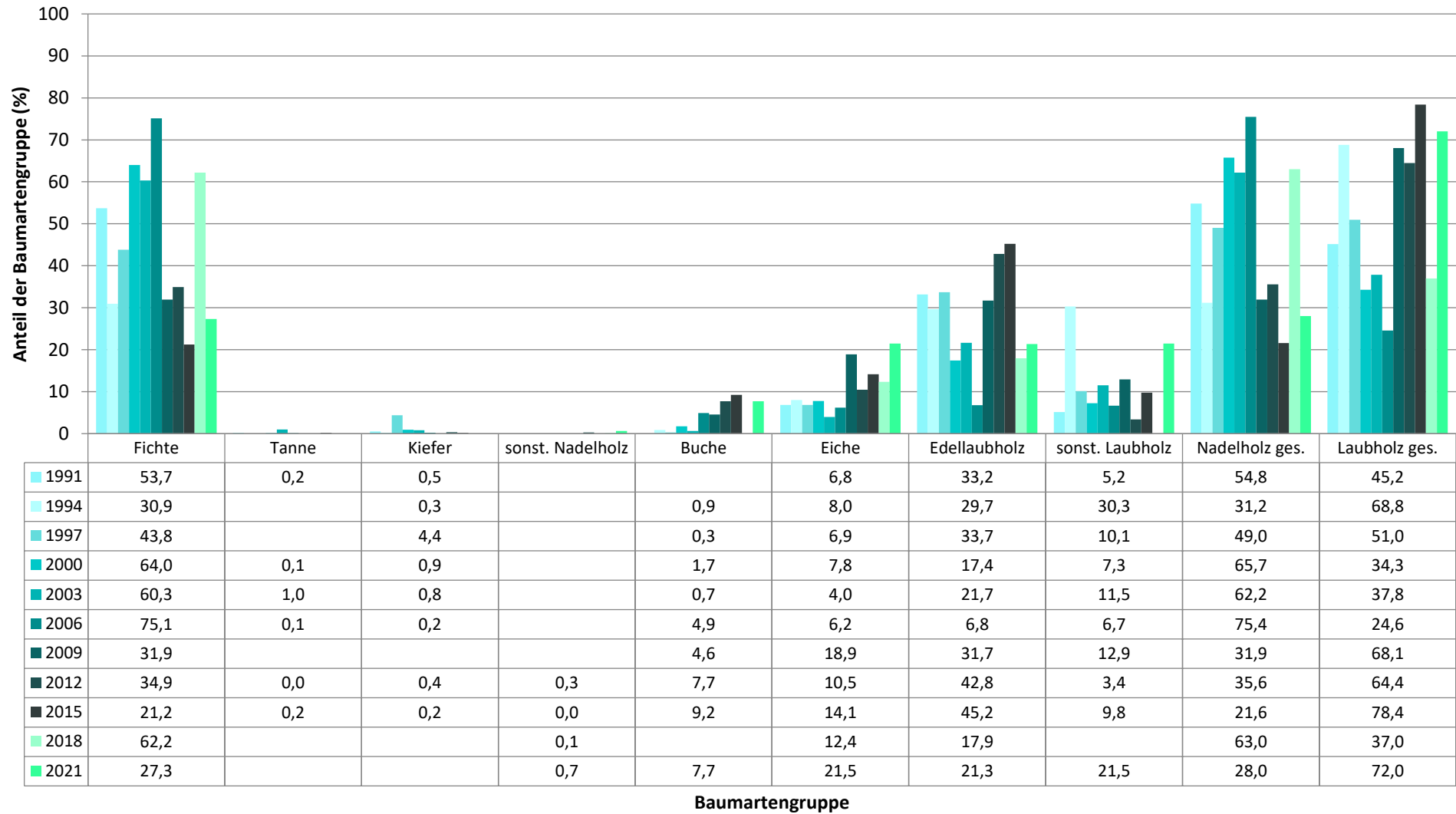
Zeitreihe der Anteile der Pflanzen mit Verbiss und/oder Fegeschäden
Höhenbereich: ab 20 Zentimeter bis zur maximalen Verbisshöhe
Hegegemeinschaft 564 - Alesheim (Landkreis Weißenburg-Gunzenhausen)

2021



Zeitreihe der Baumartenanteile der aufgenommenen Verjüngungspflanzen
Höhenbereich: ab 20 Zentimeter Höhe bis zur maximalen Verbisshöhe
Hegegemeinschaft 564 - Alesheim (Landkreis Weißenburg-Gunzenhausen)

2021



Zeitreihe der Anteile der Pflanzen ohne Verbiss und ohne Fegeschäden
Höhenbereich: ab 20 Zentimeter bis zur maximalen Verbisshöhe
Hegegemeinschaft 564 - Alesheim (Landkreis Weißenburg-Gunzenhausen)

2021

Anteile der unverbissenen und unverfegten Pflanzen (%)

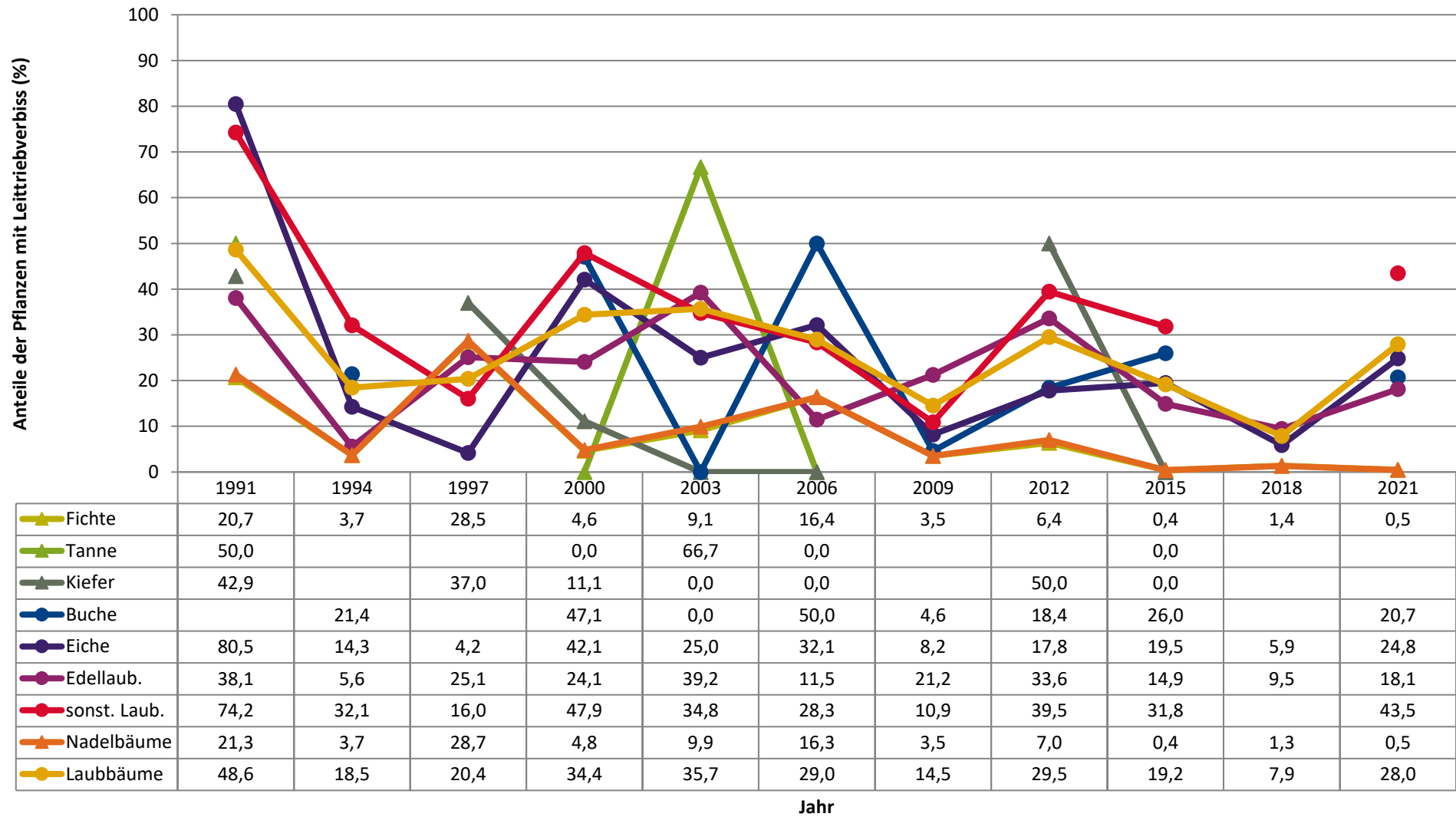


| | 1991 | 1994 | 1997 | 2000 | 2003 | 2006 | 2009 | 2012 | 2015 | 2018 | 2021 |
|----------------|------|------|------|------|-------|------|------|------|------|------|------|
| ▲ Fichte | 11,5 | 45,2 | 22,8 | 65,2 | 49,4 | 34,8 | 64,2 | 54,2 | 74,9 | 89,1 | 92,7 |
| ▲ Tanne | 0,0 | | | 0,0 | 0,0 | 0,0 | | | 50,0 | | |
| ▲ Kiefer | 14,3 | | 54,3 | 88,9 | 100,0 | 50,0 | | 50,0 | 50,0 | | |
| ● Buche | | 50,0 | 66,7 | 17,6 | 0,0 | 25,0 | 73,8 | 59,8 | 34,6 | | 50,0 |
| ● Eiche | 5,7 | 50,8 | 65,3 | 30,3 | 41,7 | 35,7 | 63,6 | 50,8 | 56,0 | 61,8 | 54,7 |
| ● Edellaub. | 37,6 | 52,7 | 61,9 | 45,9 | 41,5 | 55,7 | 42,9 | 32,0 | 58,0 | 75,0 | 56,3 |
| ● sonst. Laub. | 25,8 | 37,3 | 74,5 | 21,1 | 34,8 | 36,7 | 48,4 | 28,9 | 35,5 | | 28,0 |
| ▲ Nadelbäume | 11,6 | 45,6 | 26,8 | 64,7 | 49,3 | 34,8 | 64,2 | 54,3 | 74,5 | 88,5 | 91,4 |
| ● Laubbäume | 31,4 | 45,7 | 64,9 | 35,6 | 38,8 | 39,4 | 51,8 | 38,2 | 52,0 | 68,5 | 46,7 |

Jahr

Zeitreihe der Anteile der Pflanzen mit Leittriebverbiss
Höhenbereich: ab 20 Zentimeter bis zur maximalen Verbisshöhe
Hegegemeinschaft 564 - Alesheim (Landkreis Weißenburg-Gunzenhausen)

2021



Auswertung der Verjüngungsinventur 2021 für die Hegegemeinschaft 564 - Alesheim (Landkreis Weissenburg-Gunzenhausen)

2021

Anzahl der erfassten Verjüngungsflächen: 23, davon ungeschützt: 9, teilweise geschützt: 1, vollständig geschützt: 13

Verjüngungspflanzen ab 20 Zentimeter Höhe bis zur maximalen Verbisshöhe

| Baumartengruppe | Aufgenommene Pflanzen insgesamt | | Pflanzen ohne Verbiss und ohne Fegeschaden | | Pflanzen mit Verbiss und/oder Fegeschaden | | Pflanzen mit Leittriebverbiss | | Pflanzen mit Verbiss im oberen Drittel | | Pflanzen mit Fegeschaden | |
|------------------|---------------------------------|------------|--|------------|---|------------|-------------------------------|------------|--|------------|--------------------------|------------|
| | Anzahl | Anteil (%) | Anzahl | Anteil (%) | Anzahl | Anteil (%) | Anzahl | Anteil (%) | Anzahl | Anteil (%) | Anzahl | Anteil (%) |
| Fichte | 205 | 27,3 | 190 | 92,7 | 15 | 7,3 | 1 | 0,5 | 15 | 7,3 | 0 | 0 |
| Tanne | 0 | 0 | 0 | 0 | 0 | 0 | 0 | 0 | 0 | 0 | 0 | 0 |
| Kiefer | 0 | 0 | 0 | 0 | 0 | 0 | 0 | 0 | 0 | 0 | 0 | 0 |
| Sonst. Nadelholz | 5 | 0,7 | 2 | 40 | 3 | 60 | 0 | 0 | 1 | 20 | 2 | 40 |
| Nadelholz gesamt | 210 | 28 | 192 | 91,4 | 18 | 8,6 | 1 | 0,5 | 16 | 7,6 | 2 | 1 |
| Buche | 58 | 7,7 | 29 | 50 | 29 | 50 | 12 | 20,7 | 29 | 50 | 0 | 0 |
| Eiche | 161 | 21,5 | 88 | 54,7 | 73 | 45,3 | 40 | 24,8 | 73 | 45,3 | 0 | 0 |
| Edellaubholz | 160 | 21,3 | 90 | 56,2 | 70 | 43,8 | 29 | 18,1 | 70 | 43,8 | 3 | 1,9 |
| Sonst. Laubholz | 161 | 21,5 | 45 | 28 | 116 | 72 | 70 | 43,5 | 115 | 71,4 | 1 | 0,6 |
| Laubholz gesamt | 540 | 72 | 252 | 46,7 | 288 | 53,3 | 151 | 28 | 287 | 53,1 | 4 | 0,7 |
| Alle Baumarten | 750 | 100 | 444 | 59,2 | 306 | 40,8 | 152 | 20,3 | 303 | 40,4 | 6 | 0,8 |

Verjüngungspflanzen kleiner 20 Zentimeter Höhe

| Baumartengruppe | Aufgenommene Pflanzen insgesamt | | Pflanzen ohne Verbiss im oberen Drittel | | Pflanzen mit Verbiss im oberen Drittel | |
|------------------|---------------------------------|------------|---|------------|--|------------|
| | Anzahl | Anteil (%) | Anzahl | Anteil (%) | Anzahl | Anteil (%) |
| Fichte | 13 | 8,2 | 13 | 100 | 0 | 0 |
| Tanne | 0 | 0 | 0 | 0 | 0 | 0 |
| Kiefer | 0 | 0 | 0 | 0 | 0 | 0 |
| Sonst. Nadelholz | 1 | 0,6 | 1 | 100 | 0 | 0 |
| Nadelholz gesamt | 14 | 8,8 | 14 | 100 | 0 | 0 |
| Buche | 9 | 5,7 | 8 | 88,9 | 1 | 11,1 |
| Eiche | 94 | 59,1 | 75 | 79,8 | 19 | 20,2 |
| Edellaubholz | 29 | 18,2 | 20 | 69 | 9 | 31 |
| Sonst. Laubholz | 13 | 8,2 | 6 | 46,2 | 7 | 53,8 |
| Laubholz gesamt | 145 | 91,2 | 109 | 75,2 | 36 | 24,8 |
| Alle Baumarten | 159 | 100 | 123 | 77,4 | 36 | 22,6 |

Verjüngungspflanzen über Verbisshöhe (Erhebung von Fegeschäden)

| Baumartengruppe | Aufgenommene Pflanzen insgesamt | | Pflanzen ohne Fegeschaden | | Pflanzen mit Fegeschaden | |
|------------------|---------------------------------|------------|---------------------------|------------|--------------------------|------------|
| | Anzahl | Anteil (%) | Anzahl | Anteil (%) | Anzahl | Anteil (%) |
| Fichte | 6 | 33,3 | 6 | 100 | 0 | 0 |
| Tanne | 0 | 0 | 0 | 0 | 0 | 0 |
| Kiefer | 0 | 0 | 0 | 0 | 0 | 0 |
| Sonst. Nadelholz | 0 | 0 | 0 | 0 | 0 | 0 |
| Nadelholz gesamt | 6 | 33,3 | 6 | 100 | 0 | 0 |
| Buche | 0 | 0 | 0 | 0 | 0 | 0 |
| Eiche | 0 | 0 | 0 | 0 | 0 | 0 |
| Edellaubholz | 10 | 55,6 | 9 | 90 | 1 | 10 |
| Sonst. Laubholz | 2 | 11,1 | 2 | 100 | 0 | 0 |
| Laubholz gesamt | 12 | 66,7 | 11 | 91,7 | 1 | 8,3 |
| Alle Baumarten | 18 | 100 | 17 | 94,4 | 1 | 5,6 |